










## Votre opinion nous intéresse

1. Dans quel secteur du lac vous situez-vous ?			
		Response Percent	Response Count
Adstock		25.2%	69
Chemin du barrage		24.5%	67
Ste Praxède		9.1%	25
St-Romain		7.7%	21
<b>Lambton</b>		<b>33.6%</b>	<b>92</b>
		<i>answered question</i>	<b>274</b>
		<i>skipped question</i>	<b>0</b>

2. Êtes-vous un résident ?			
		Response Percent	Response Count
<b>Saisonnier</b>		<b>63.9%</b>	<b>175</b>
Permanent		36.1%	99
		<i>answered question</i>	<b>274</b>
		<i>skipped question</i>	<b>0</b>




3. Êtes-vous membre de votre association de riverains du Grand lac St-François			
		Response Percent	Response Count
<b>oui</b>		<b>88.3%</b>	<b>242</b>
non		11.7%	32
		<i>answered question</i>	<b>274</b>
		<i>skipped question</i>	<b>0</b>



4. L'association des riverains du Grand Lac St-François aimerait connaître l'importance que vous accordez aux actions suivantes pour les prochaines années. Gestion du niveau du lac (Marnage) Gestion des rejets des embarcations (Station de pompage) Gestion des bateaux publics débarcadères) Lutte aux sédiments (érosion) Gestion des eaux usées des municipalités (eaux usées) (ensemencement) Lutte aux cyanobactéries (algues bleu-vert)

	Marnage	Station de pompages	Gestion des débarcadères	Eaux usées des municipalités	Lutte aux sédiments	Ensemencement de poissons
Priorité 1	19.2% (46)	3.3% (8)	1.3% (3)	27.9% (67)	3.3% (8)	4.6% (11)
Priorité 2	18.0% (42)	6.4% (15)	4.7% (11)	<b>29.6% (69)</b>	13.3% (31)	6.0% (14)
Priorité 3	16.7% (40)	13.0% (31)	8.4% (20)	14.2% (34)	<b>22.6% (54)</b>	10.5% (25)
Priorité 4	14.2% (33)	12.0% (28)	13.3% (31)	15.5% (36)	<b>21.5% (50)</b>	10.7% (25)
Priorité 5	9.3% (21)	<b>23.8% (54)</b>	13.7% (31)	6.6% (15)	19.4% (44)	<b>23.8% (54)</b>
Priorité 6	15.7% (36)	<b>25.7% (59)</b>	18.7% (43)	4.3% (10)	13.0% (30)	20.9% (48)
Priorité 7	5.0% (11)	15.8% (35)	<b>41.2% (91)</b>	1.4% (3)	6.3% (14)	24.4% (57)

5. Épandez-vous des engrais sur votre terrain ?

		Response Percent	Response Count
Oui		3.6%	9
Non		96.4%	241
<b>answered question</b>			<b>250</b>
<b>skipped question</b>			<b>24</b>

6. Quel type d'engrais épandez-vous sur votre terrain ?			
		Response Percent	Response Count
Chimique		33.3%	3
<b>Biologique</b>		<b>55.6%</b>	<b>5</b>
Naturel		11.1%	1
		<i>answered question</i>	<b>9</b>
		<i>skipped question</i>	<b>265</b>

7. Si vous épandez des engrais, auxquels de ces endroits particulièrement			
		Response Percent	Response Count
Bande riveraine (5 à 10 mètres de la ligne des eaux)		11.1%	1
<b>Bande de terrain loin de la rive</b>		<b>88.9%</b>	<b>8</b>
Peu importe l'endroit		0.0%	0
Plate-bande		0.0%	0
		<i>answered question</i>	<b>9</b>
		<i>skipped question</i>	<b>265</b>

8. Avez-vous recours à une compagnie spécialisée pour épandre vos engrais			
		Response Percent	Response Count
oui		33.3%	3
<b>non</b>		<b>66.7%</b>	<b>6</b>
		Si oui laquelle	2
		<i>answered question</i>	<b>9</b>
		<i>skipped question</i>	<b>265</b>

9. Savez-vous qu'il est très nuisible d'utiliser les engrais sur la bande riveraine?			
		Response Percent	Response Count
Oui		77.8%	7
Oui et cela m'importe peu		0.0%	0
Non		22.2%	2
<b>answered question</b>			<b>9</b>
<b>skipped question</b>			<b>265</b>







10. Savez-vous que dans certaines municipalités riveraines, il est strictement interdit d'utiliser des engrais dans la zone de villégiature?			
		Response Percent	Response Count
oui		44.4%	4
non		55.6%	5
<b>answered question</b>			<b>9</b>
<b>skipped question</b>			<b>265</b>

11. Utilisez-vous un lave-vaisselle ?			
		Response Percent	Response Count
Oui		52.8%	132
Non		47.2%	118
<b>answered question</b>			<b>250</b>
<b>skipped question</b>			<b>24</b>




12. Utilisez-vous un savon à lave-vaisselle sans phosphate ?			
		Response Percent	Response Count
Oui		88.4%	114
Non		11.6%	15
<i>answered question</i>			129
<i>skipped question</i>			145







13. Sinon, pourquoi vous n'utilisez pas un savon sans phosphate?			
		Response Percent	Response Count
a) Je ne connais pas ce produit		31.3%	5
b) Je le connais et je l'ai essayé mais je suis insatisfait du résultat		68.8%	11
c) Trop dispendieux		12.5%	2
<i>answered question</i>			16
<i>skipped question</i>			258



14. 0 Saviez-vous que l'usage de savon avec phosphate est très dommageable pour la qualité l'eau			
		Response Percent	Response Count
Oui		90.3%	112
Non		2.4%	3
Commentaires		7.3%	9
<i>answered question</i>			124
<i>skipped question</i>			150





15. Quel genre d'installation septique utilisez-vous?			
		Response Percent	Response Count
a) Fosse septique avec un champ d'épuration		61.9%	143
b) Fosse avec tourbe et champ d'épuration		9.1%	21
c) Fosse de rétention pour la toilette et fosse septique avec champ pour les eaux grises ?		11.3%	26
d) Toilette faible débit + fosse de rétention + installation pour eaux grises ?		14.7%	34
e) Fosse avec marais filtrant		1.3%	3
f) Relié au système d'égout de ma municipalité		1.7%	4
		Autre précisez	22
		<b>answered question</b>	<b>231</b>
		<b>skipped question</b>	<b>43</b>





16. Selon vous, votre installation septique date de quelle année?		
		Response Count
		208
		<b>answered question</b>
		<b>208</b>
		<b>skipped question</b>
		<b>66</b>


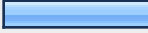



17. Quel genre de toilette utilisez-vous?			
		Response Percent	Response Count
a) Régulière (12 litres)		28.6%	66
<b>b) Faible débit ( 6 litres )</b>		<b>56.3%</b>	<b>130</b>
c) avec double chasse de 3 litres et 6 litres		15.2%	35
		Autre précisez	24
		<b>answered question</b>	<b>231</b>
		<b>skipped question</b>	<b>43</b>



18. Quel est votre source d'eau potable?			
		Response Percent	Response Count
a) Puits de surface de faible profondeur		7.0%	16
<b>b) Puits artésien</b>		<b>80.3%</b>	<b>184</b>
c) Eau du lac avec un filtre		1.7%	4
d) Eau d'une source		3.5%	8
e) Eau en bouteille pour la cuisson et boire et eau du lac pour les autres besoins (toilette, douche etc,..)		6.1%	14
f) Branchez au système d'aqueduc de la municipalité		1.3%	3
		<b>answered question</b>	<b>229</b>
		<b>skipped question</b>	<b>45</b>



19. Utilisez-vous un système de filtration d'eau potable			Response Percent	Response Count
Oui			27.6%	62
Non			72.4%	163
			<i>answered question</i>	225
			<i>skipped question</i>	49

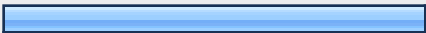




20. Comment qualifieriez vous le type d'aménagement paysager de votre terrain ?			Response Percent	Response Count
a) Boisé à moins que 25% d'arbres matures et gazonné à plus de 75%			18.1%	39
b) Boisé à 25% d'arbres matures et gazonné			20.8%	45
c) Boisé à 50 % d'arbres matures et gazonné			37.0%	80
d) Boisé à 75 %			24.1%	52
			Commentaire	19
			<i>answered question</i>	216
			<i>skipped question</i>	58



21. Votre bande riveraine ?			
		Response Percent	Response Count
a) 5 mètres de la ligne des hautes eaux		60.9%	123
b) 10 mètres de la ligne des hautes eaux		21.8%	44
c) Plus de 10 mètres		12.4%	25
d) Plus de 10 mètres car mon terrain est en forte pente (30%)		5.0%	10
Commentaire			25
<b>answered question</b>			<b>202</b>
<b>skipped question</b>			<b>72</b>



22. Comment qualifieriez vous votre bande riveraine?			
		Response Percent	Response Count
a) Boisée d'arbustes ou d'arbres sur plus de 75 % de la bande riveraine, aucune tonte de gazon possible		48.3%	98
b) Boisée d'arbustes ou arbres sur 50% de la bande riveraine, tonte de gazon possible mais en friche		22.2%	45
c) Boisée d'arbustes ou arbres sur 50% et tonte de gazon faite par le propriétaire		22.2%	45
d) Gazonnée sur 75% mais en friche aucune tonte de gazon		1.5%	3
e) Gazonnée et tondu régulièrement		5.9%	12
Commentaire			17
<b>answered question</b>			<b>203</b>
<b>skipped question</b>			<b>71</b>






23. Croyez vous qu'une bande de riveraine arbustive et en santé a un impact sur la qualité de l'eau du lac			
		Response Percent	Response Count
Oui		94.5%	205
Non		5.5%	12
<i>answered question</i>			217
<i>skipped question</i>			57



24. Avez-vous participé au projet Belles-Rives 2008			
		Response Percent	Response Count
Oui		46.2%	102
Non		53.8%	119
<i>answered question</i>			221
<i>skipped question</i>			53



25. Comment se comportent vos plants 2008 ?			
		Response Percent	Response Count
Ils sont tous en pleine croissance et très beaux		64.9%	63
Ils sont en pleine croissance SAUF les vignes		18.6%	18
Ils sont tous maigrichons		8.2%	8
Moins de 50% sont morts		7.2%	7
Plus de 50% sont morts		1.0%	1
Commentaires			27
<i>answered question</i>			97
<i>skipped question</i>			177



26. Avez-vous participé au projet Belles-Rives ?			Response Percent	Response Count
b) En 2009			60.7%	133
d) NON			39.3%	86
			<i>answered question</i>	219
			<i>skipped question</i>	55



27. A des fins de statistique seulement, avez-vous aussi participé au projet de Belles-Rives 2008			Response Percent	Response Count
Oui			31.8%	42
Non			68.2%	90
			<i>answered question</i>	132
			<i>skipped question</i>	142



28. Comment avez-vous pris connaissance du projet ?			
		Response Percent	Response Count
a) Lettre d'informations de votre association		44.7%	59
b) Courriel de votre association		28.8%	38
c) Journaux – Courrier de Frontenac		0.0%	0
Cantonnier		0.0%	0
d) Amis		6.1%	8
e) Voisins participants		9.8%	13
Autre précisez		10.6%	14
		<b>answered question</b>	<b>132</b>
		<b>skipped question</b>	<b>142</b>



29. Avez-vous apprécié le plan d'aménagement proposé ?			
		Response Percent	Response Count
Oui		98.5%	130
Non		1.5%	2
		<b>answered question</b>	<b>132</b>
		<b>skipped question</b>	<b>142</b>



30. Le préposé au plan d'aménagement a-t-il respecté son rendez vous ?			
		Response Percent	Response Count
Oui		97.7%	129
Non		2.3%	3
		<b>answered question</b>	<b>132</b>
		<b>skipped question</b>	<b>142</b>

31. Vous a-t-il proposé des alternatives ou suggestions de plants ?			
		Response Percent	Response Count
Oui		85.4%	111
Non		14.6%	19
<b>answered question</b>			<b>130</b>
<b>skipped question</b>			<b>144</b>





32. Êtes-vous satisfait de son travail ?			
		Response Percent	Response Count
Entièrement satisfait		68.0%	87
Satisfait		32.0%	41
Insatisfait		0.0%	0
Très insatisfait		0.0%	0
Commentaires si nécessaire			5
<b>answered question</b>			<b>128</b>
<b>skipped question</b>			<b>146</b>



33. Vos obligations envers le programme vous ont-elles été bien expliquées ?			
		Response Percent	Response Count
Oui		96.9%	126
Non		3.1%	4
<b>answered question</b>			<b>130</b>
<b>skipped question</b>			<b>144</b>

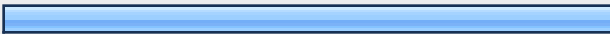

34. Avez-vous reçu les plants que vous avez commandés?			
		Response Percent	Response Count
Oui		97.7%	126
Non		2.3%	3
		<i>answered question</i>	129
		<i>skipped question</i>	145

35. Les plants étaient-ils en santé ?			
		Response Percent	Response Count
Oui		96.9%	125
Non		3.1%	4
		<i>answered question</i>	129
		<i>skipped question</i>	145

36. Étaient-ils du format (grosueur) dont on vous avait dit ?			
		Response Percent	Response Count
Oui		97.6%	122
Non		2.4%	3
		<i>answered question</i>	125
		<i>skipped question</i>	149

37. Êtes-vous satisfaits de la qualité des plants ?			
		Response Percent	Response Count
Entièrement satisfait		57.4%	74
Satisfait		41.1%	53
Insatisfait		1.6%	2
Très insatisfait		0.8%	1
Commentaires si nécessaire			6
<b>answered question</b>			<b>129</b>
<b>skipped question</b>			<b>145</b>

38. Les planteurs vous ont-ils aidés ?			
		Response Percent	Response Count
Oui		95.2%	120
Non		4.8%	6
<b>answered question</b>			<b>126</b>
<b>skipped question</b>			<b>148</b>

39. Les planteurs ont-ils été à l'heure du rendez-vous ?			
		Response Percent	Response Count
Oui, à l'heure		93.6%	117
Non en retard		6.4%	8
<b>answered question</b>			<b>125</b>
<b>skipped question</b>			<b>149</b>

40. Êtes-vous satisfaits des services rendus par les planteurs ?			
		Response Percent	Response Count
Entièrement satisfait		67.7%	86
Satisfait		26.8%	34
Insatisfait		2.4%	3
Très insatisfait		0.0%	0
Commentaires si nécessaire		7.1%	9
<b>answered question</b>			<b>127</b>
<b>skipped question</b>			<b>147</b>

41. Croyez vous que cette initiative est un bon moyen de protéger la qualité de l'eau de notre lac ?			
		Response Percent	Response Count
Oui		97.7%	125
Non		2.3%	3
<b>answered question</b>			<b>128</b>
<b>skipped question</b>			<b>146</b>

42. Comment qualifieriez-vous votre satisfaction pour l'ensemble de ce projet ?			
		Response Percent	Response Count
Entièrement satisfaisant		69.0%	89
Satisfaisant		31.0%	40
Insatisfaisant		0.0%	0
Très insatisfaisant		0.0%	0
<b>answered question</b>			<b>129</b>
<b>skipped question</b>			<b>145</b>

43. Avez-vous des commentaires ?		
		Response Count
		30
	<i>answered question</i>	30
	<i>skipped question</i>	244

44. Commentaires		
		Response Count
		60
	<i>answered question</i>	60
	<i>skipped question</i>	214